



ФЕДЕРАЛЬНАЯ СЛУЖБА
ГОСУДАРСТВЕННОЙ СТАТИСТИКИ

Показатели аварийности на автомобильных дорогах Нижегородской области



в 2021 году



**ФЕДЕРАЛЬНАЯ СЛУЖБА
ГОСУДАРСТВЕННОЙ СТАТИСТИКИ**

Территориальный орган Федеральной службы государственной статистики по Нижегородской области (Нижегородстат)

Показатели аварийности на автомобильных дорогах Нижегородской области в 2021 году

- 01** Количество дорожно-транспортных происшествий с пострадавшими
- 02** Численность погибших в дорожно-транспортных происшествиях
- 03** Численность раненых в дорожно-транспортных происшествиях
- 04** Количество дорожно-транспортных происшествий и численность пострадавших в них в 2021 г.
- 05** Виды дорожно-транспортных происшествий в 2021 г.
- 06** Погибшие по видам дорожно-транспортных происшествий в 2021 г.
- 07** Раненые по видам дорожно-транспортных происшествий в 2021 г.

* - Годовые данные





КОЛИЧЕСТВО ДОРОЖНО-ТРАНСПОРТНЫХ ПРОИСШЕСТВИЙ С ПОСТРАДАВШИМИ*

ЕДИНИЦ

в 2021 году:

4 633 ЕДИНИЦЫ

ДТП с пострадавшими

Из них:

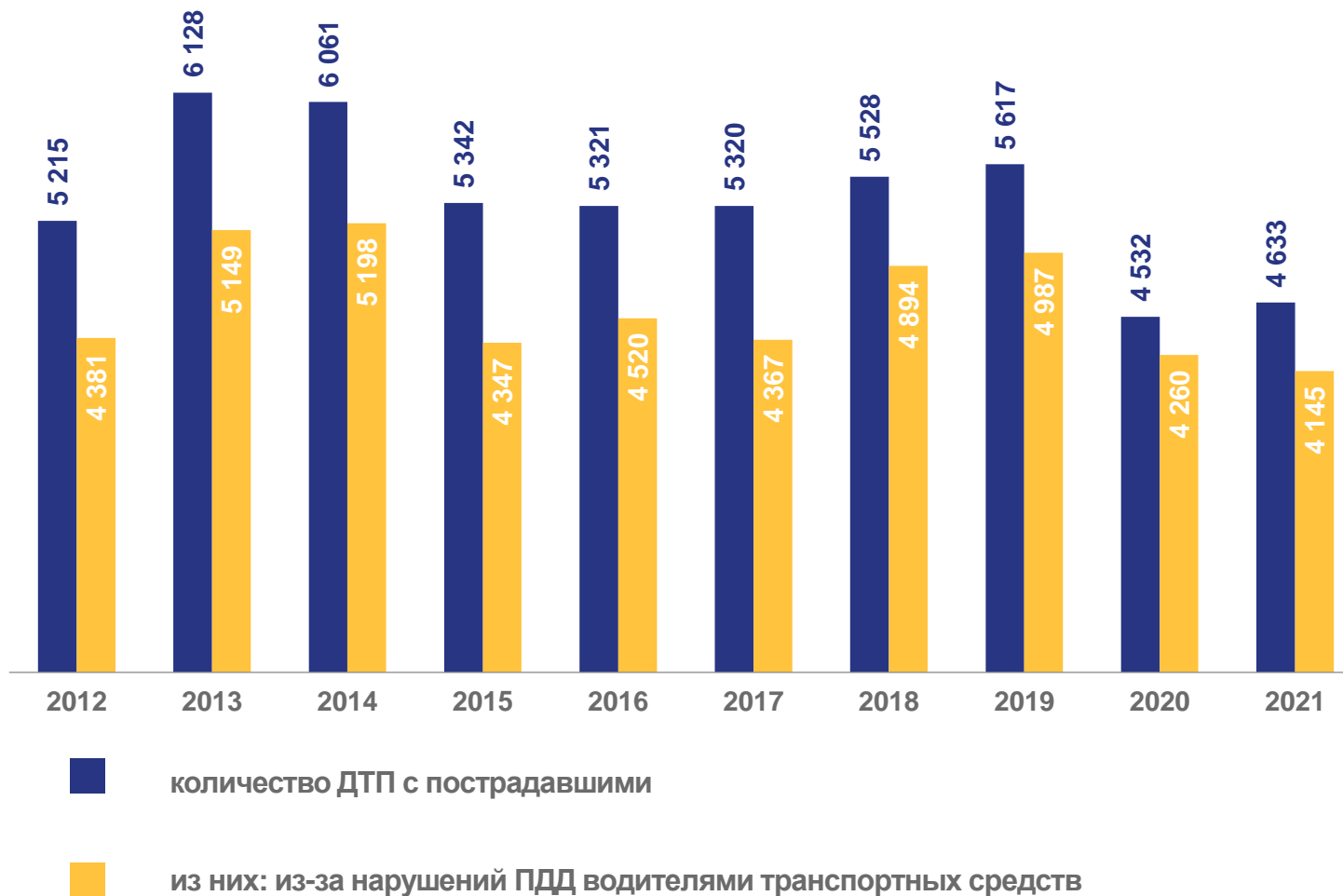
4 145 ЕДИНИЦ

из-за нарушений ПДД водителями
транспортных средств

Среди всех ДТП:

1 310 ЕДИНИЦ

с пострадавшими пешеходами





ЧИСЛЕННОСТЬ ПОГИБШИХ В ДОРОЖНО-ТРАНСПОРТНЫХ ПРОИСШЕСТВИЯХ

ЧЕЛОВЕК

в 2021 году:

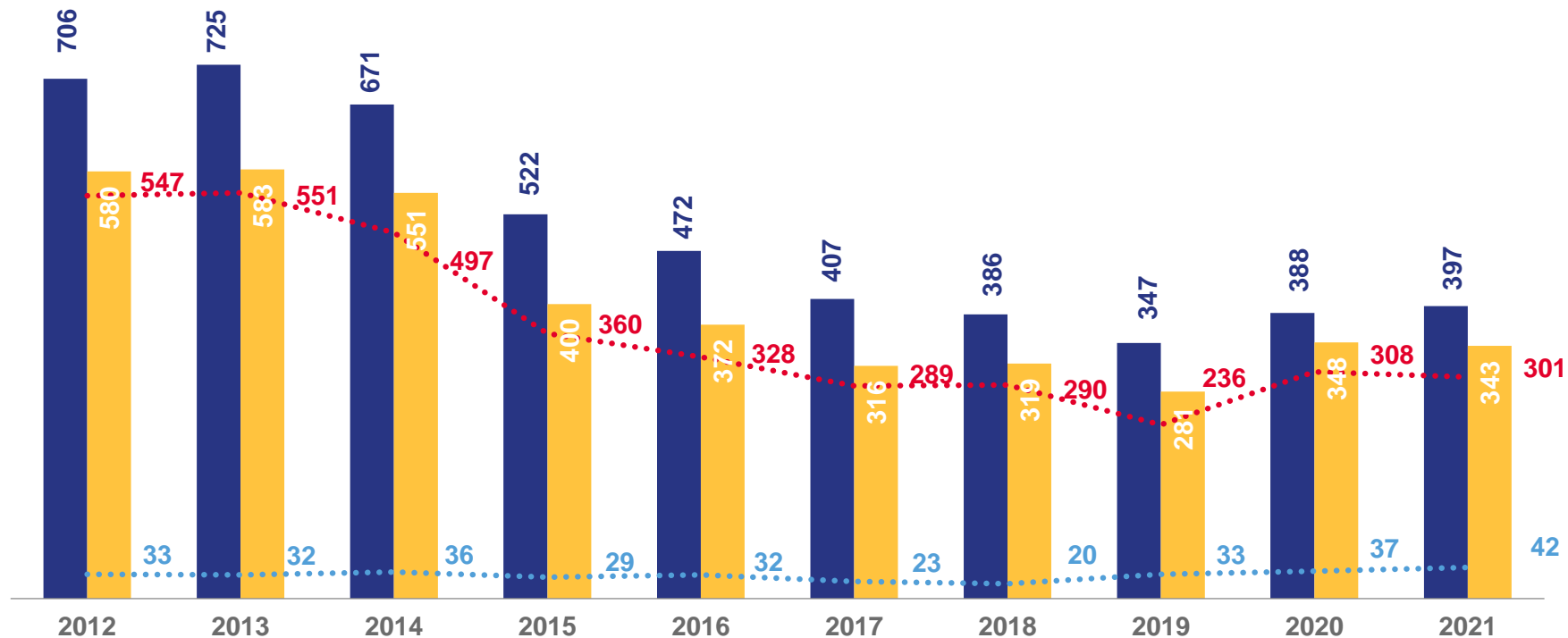
397 ЧЕЛОВЕК

погибли

из них:

343 ЧЕЛОВЕКА

из-за нарушения ПДД водителями транспортных средств



погибли в ДТП



из них: из-за нарушения ПДД водителями транспортных средств,



принадлежащих физическим лицам



принадлежащих юридическим лицам





ЧИСЛЕННОСТЬ РАНЕНЫХ В ДОРОЖНО-ТРАНСПОРТНЫХ ПРОИСШЕСТВИЯХ

ЧЕЛОВЕК

в 2021 году:

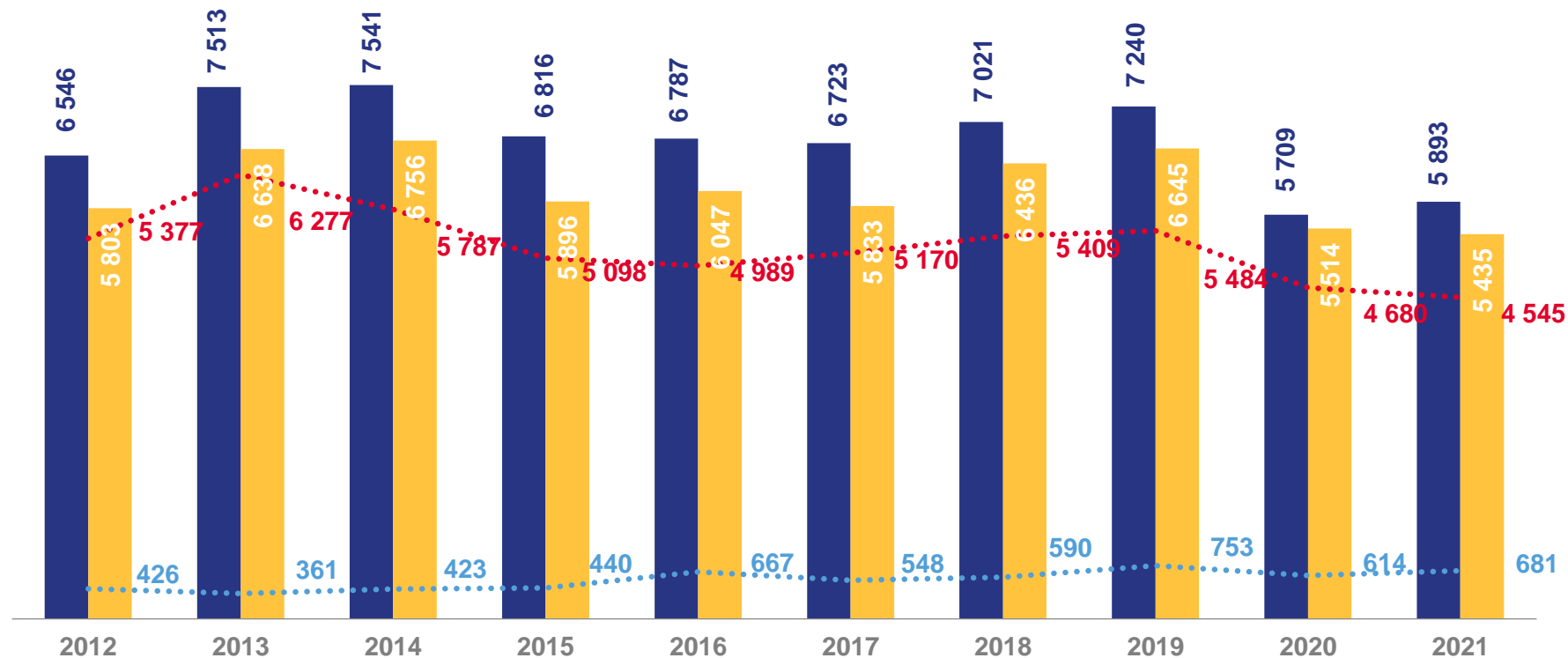
5 893 ЧЕЛОВЕКА

ранены

Из них:

5 435 ЧЕЛОВЕК

из-за нарушения ПДД водителями транспортных средств



■ ранены в ДТП

■ из них: из-за нарушения ПДД водителями транспортных средств,

■ принадлежащих физическим лицам

■ принадлежащих юридическим лицам





КОЛИЧЕСТВО ДОРОЖНО-ТРАНСПОРТНЫХ ПРОИСШЕСТВИЙ И ЧИСЛЕННОСТЬ ПОСТРАДАВШИХ В НИХ В 2021 г. ПО МЕСЯЦАМ

Январь-декабрь 2021 г.
к январю-декабрю 2020 г.

102,2%

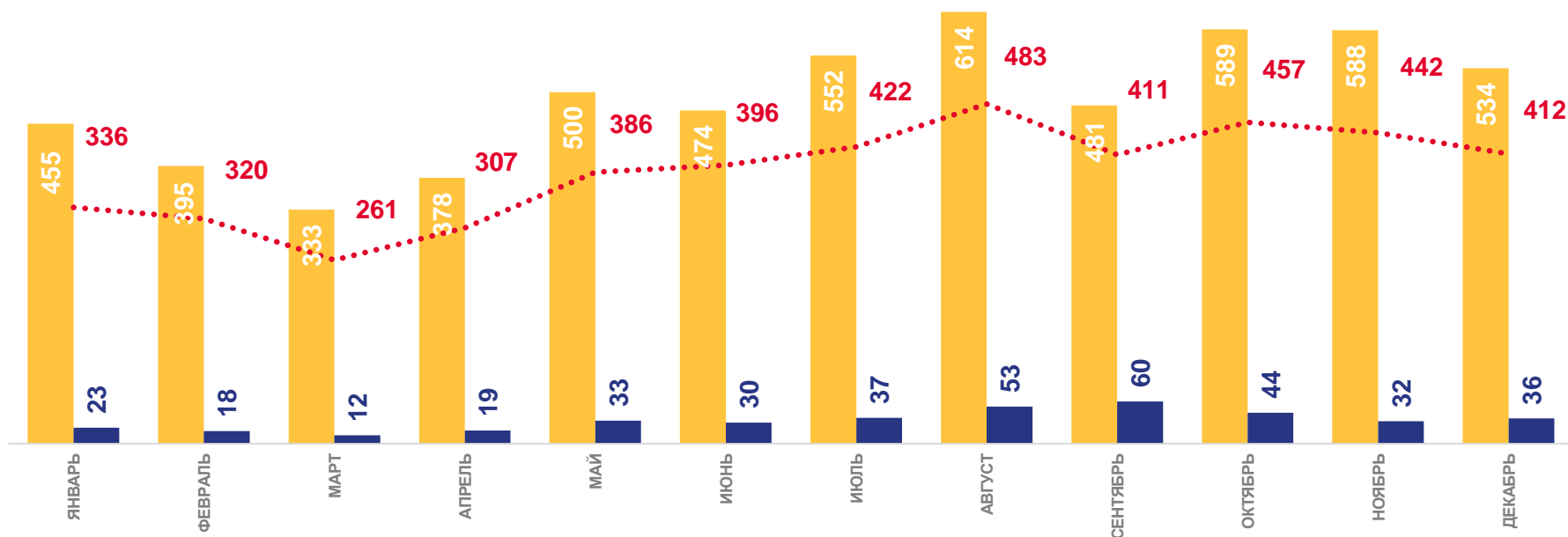
количество ДТП

102,3%

численность погибших

103,2%

численность раненых



- ранены, человек
- погибли, человек
- - - количество ДТП, единиц





ВИДЫ ДОРОЖНО-ТРАНСПОРТНЫХ ПРОИСШЕСТВИЙ В 2021 г.

В % К ИТОГУ

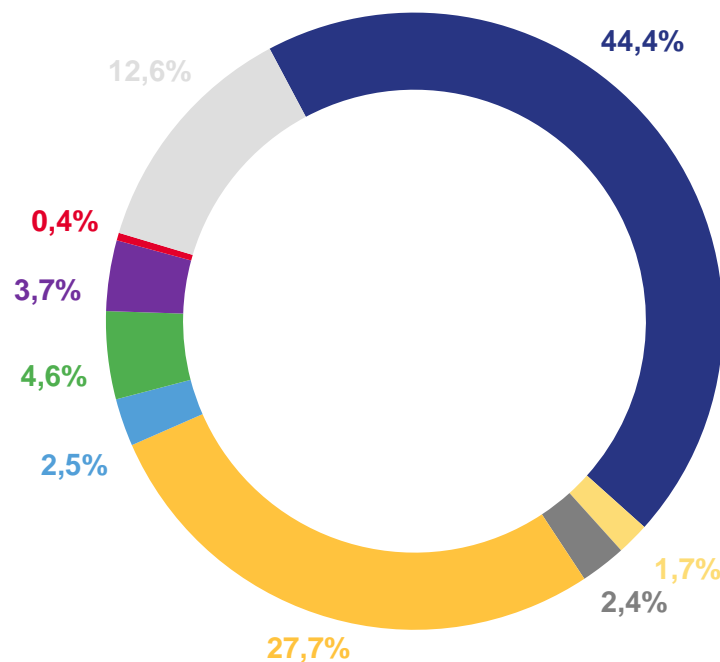
в 2021 году:

44,4%

при столкновении транспортных средств

27,7%

с наездом на пешехода



- при столкновениях транспортных средств
- при опрокидываниях транспортных средств
- с наездом на стоящее транспортное средство
- с наездом на пешехода
- с наездом на препятствие
- с наездом на велосипедиста
- с падением пассажира
- с наездом на животное
- иных видов





ПОГИБШИЕ ПО ВИДАМ ДОРОЖНО-ТРАНСПОРТНЫХ ПРОИСШЕСТВИЙ В 2021 г.

В % К ИТОГУ

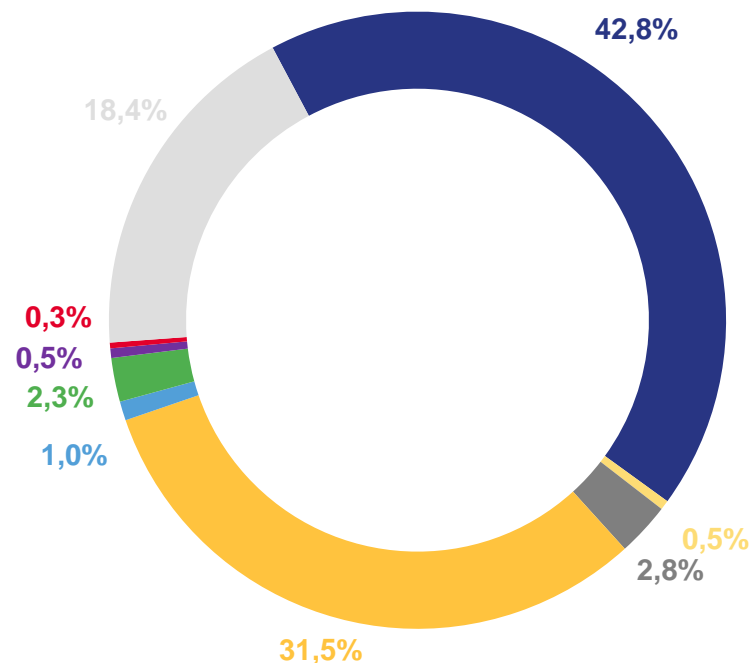
в 2021 году:

42,8%

при столкновении транспортных средств

31,5%

с наездом на пешехода



- при столкновениях транспортных средств
- при опрокидываниях транспортных средств
- с наездом на стоящее транспортное средство
- с наездом на пешехода
- с наездом на препятствие
- с наездом на велосипедиста
- с падением пассажира
- с наездом на животное
- иных видов





РАНЕННЫЕ ПО ВИДАМ ДОРОЖНО-ТРАНСПОРТНЫХ ПРОИСШЕСТВИЙ В 2021 г.

В % К ИТОГУ

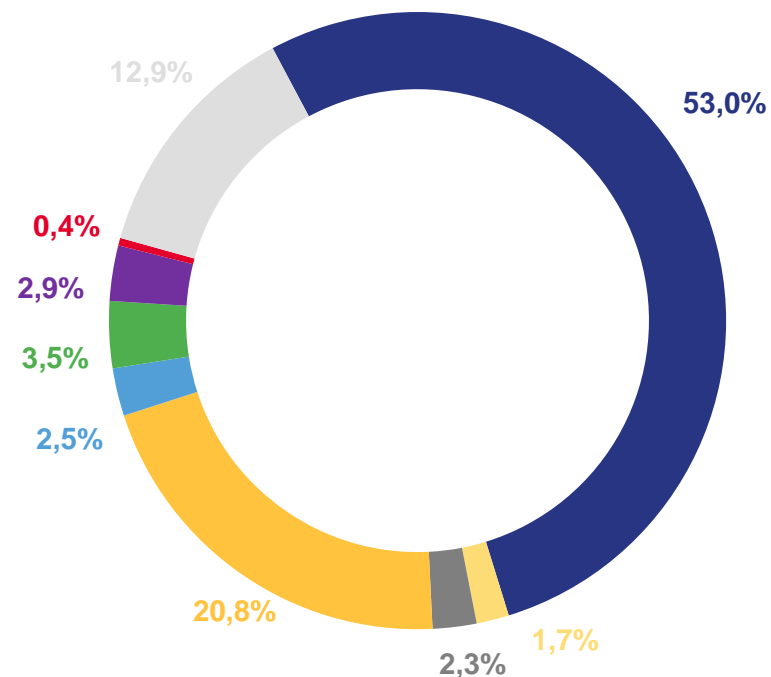
в 2021 году:

53,0%

при столкновении транспортных средств

20,8%

с наездом на пешехода



- при столкновениях транспортных средств
- при опрокидываниях транспортных средств
- с наездом на стоящее транспортное средство
- с наездом на пешехода
- с наездом на препятствие
- с наездом на велосипедиста
- с падением пассажира
- с наездом на животное
- иных видов